

INVITALIA



Azioni e strumenti per la nuova l'imprenditorialità

Ferrara - Novembre 2015



Invitalia per la crescita e la competitività del sistema produttivo

Sosteniamo

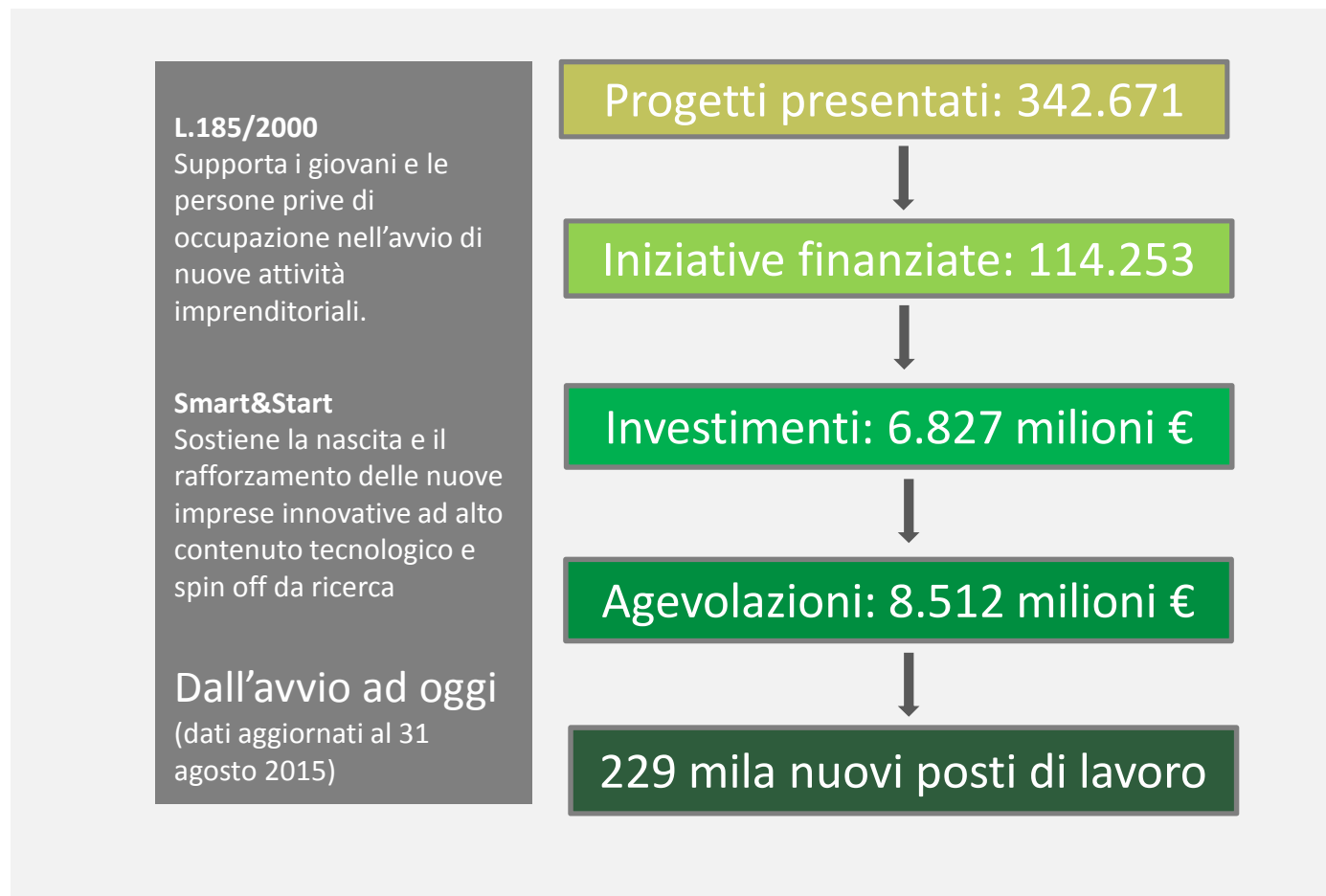
- la **nascita di nuove imprese**
- la realizzazione di **investimenti strategici di grandi dimensioni**
- il **rafforzamento** del sistema produttivo

con particolare attenzione ai settori chiave per la crescita del Paese.

Dal 2000 (qualche dato):

- circa **14 miliardi di investimenti** sostenuti
- quasi **12 miliardi di agevolazioni** erogate
- circa **270 mila nuovi occupati**

Invitalia per la promozione della nuova imprenditorialità: un impegno che viene da lontano



Alcuni dati qualitativi sulle imprese nate grazie a queste agevolazioni

Si tratta di micro, piccole e medie imprese (95% insediate nelle regioni meridionali) che hanno favorito la creazione di poco meno di **230 mila nuovi posti di lavoro** caratterizzati:

- da una elevata presenza femminile (**44%** di coloro che hanno avviato una nuova impresa è **donna**);
- da un forte coinvolgimento della componente giovanile: (il **51% dei potenziali imprenditori ha meno di 35 anni**) con un titolo di studio medio alto (il 68% è laureato e diplomato).

>> Recentemente queste agevolazioni «storiche» sono state sospese. Siamo in attesa, per i **primi mesi del 2016, dell'apertura degli sportelli per due nuove misure** agevolative indirizzate agli stessi target (giovani e donne): Nuove Imprese a Tasso Zero (NITO) e Garanzia Giovani



Alcuni elementi distintivi dei risultati raggiunti da questi interventi di politica pubblica

- ✓ **Diffusività:**
gli incentivi previsti, a distanza di 15 anni dall'avvio di tutte le Misure, continuano ad avere un grande *appeal* tale da configurarsi come uno dei pochi interventi di politica pubblica in grado di mantenere dimensioni significative *nel corso del tempo* (mediamente più 10.000 domande l'anno – dato 2008/2011).
- ✓ **Aggiuntività*:**
su 100 iniziative finanziate 62 non sarebbero mai state avviate in assenza delle agevolazioni (tasso di aggiuntività: 62%). Se rapportato alla valutazione di altre *policies*, sia pure effettuate con altre metodologie, il tasso è molto elevato.
- ✓ **Pay back finanziario:**
il recupero delle risorse pubbliche erogate (indice di *pay back finanziario*), generato dalle imposte e dagli oneri contributivi delle imprese finanziate, avviene in meno di 12 mesi per il Lavoro Autonomo e in poco più di 16 mesi per Microimpresa.

* Per aggiuntività si intende l'effetto netto, ovvero la differenza tra ciò che avviene in presenza dell'agevolazione e ciò che sarebbe avvenuto in assenza (*deadweight*).



To Be: NITO – Nuove imprese a Tasso Zero

Per sostenere la creazione di **micro e piccole imprese** a prevalente **partecipazione giovanile e femminile**.

In tutta Italia, le nuove micro e piccole imprese, con progetti di investimento **non superiori a € 1.500.000**, possono ottenere un **mutuo a tasso zero** che copre **fino al 75%** delle spese ammissibili.

Le agevolazioni sono destinate a:

- imprese costituite da **non più di 12 mesi o da costituire** -nei successivi 45 giorni dall'approvazione dei progetti- la cui compagine sia composta per **oltre la metà** da **giovani fino a 35 anni o da donne**.



To Be: Garanzia Giovani

Per sostenere l'occupazione giovanile, attraverso l'opportunità di avviare una nuova **impresa da parte di giovanissimi tra i 18 e i 29 anni** (NEET), è in arrivo per i primi mesi del 2016 una nuova misura agevolativa che, attraverso la concessione di **finanziamenti a tasso zero**, consentirà di coprire le principali spese di avvio della nuova attività imprenditoriale in tutta Italia.



Focus nuove imprese innovative: Smart&Start

Smart&Start supporta la nascita e lo sviluppo di **startup innovative ad alto contenuto tecnologico**

Obiettivi principali:

- sostenere il **trasferimento tecnologico**
- valorizzare i risultati del sistema della **ricerca pubblica e privata**
- stimolare il **rientro dei «cervelli»** dall'estero

Dotazione finanziaria

- circa 200 milioni di euro

Dopo l'esperienza della prima edizione (2013-2014), dedicata alle regioni del Mezzogiorno, dal **16 febbraio 2015** è possibile presentare richieste di finanziamento per Smart&Start Italia sulla piattaforma www.smartstart.invitalia.it

Il sistema di *accelerazione* per la nascita delle nuove imprese

Oltre agli strumenti finanziari, Invitalia mette a disposizione un **set di strumenti e azioni** utili alla nascita delle nuove imprese innovative e per sostenere le competenze dei potenziali imprenditori.

- **Fase pre-startup:** attraverso incontri one-to-one Invitalia aiuta i team di progetto a focalizzare l'idea imprenditoriale. Fornisce un supporto metodologico per aiutare i team nelle scelte progettuali e nella fase di business planning.
- **Startup:** attraverso un **programma di tutoring** strutturato sulle **esigenze specifiche** di ogni singola startup, ogni impresa viene abbinata ad un **tutor**, che aiuta il neo-imprenditore a rafforzare le sue competenze e lo guida al miglior utilizzo degli incentivi.

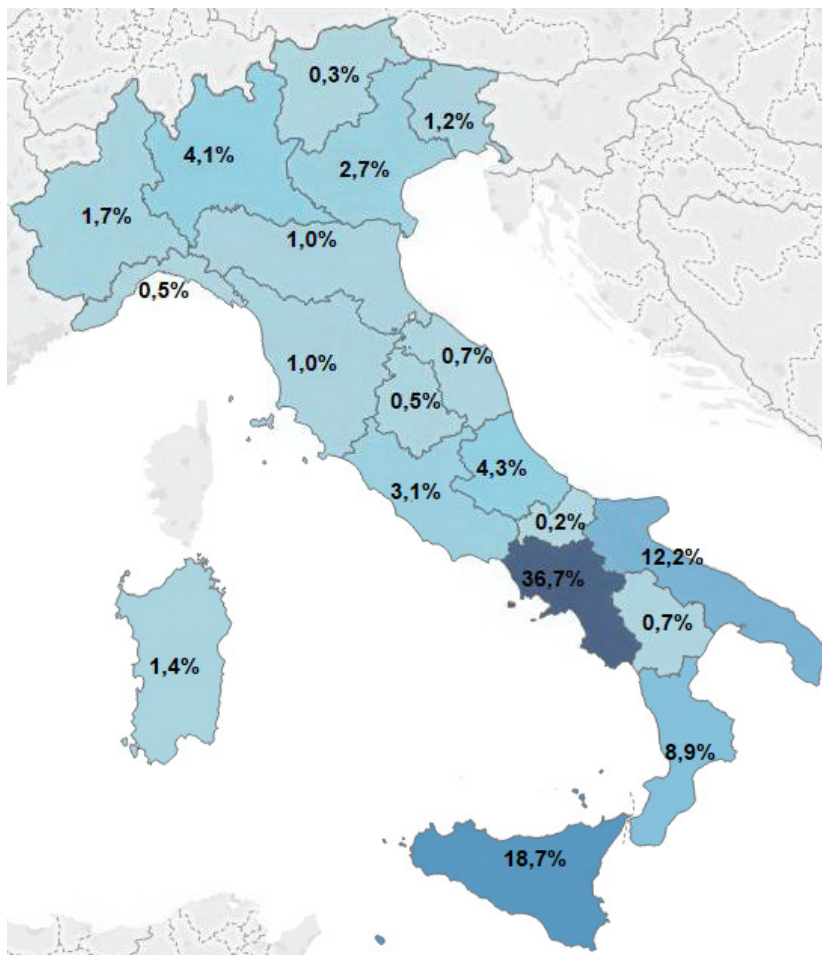
Risultati complessivi 2013 – 2015



*Progetti in istruttoria 440
Progetti non ammessi 1146*



Startup finanziate: distribuzione regionale (n° imprese e %)



		N°
CENTRO-NORD	Abruzzo	25
	Emilia Romagna	6
	Friuli Venezia Giulia	7
	Lazio	18
	Liguria	3
	Lombardia	24
	Marche	4
	Molise	1
	Piemonte	10
	Toscana	6
	Trentino Alto Adige	2
	Umbria	3
	Veneto	16
	TOTALE CENTRO-NORD	125
MEZZOGIORNO	Basilicata	4
	Calabria	52
	Campania	214
	Puglia	71
	Sardegna	8
	Sicilia	109
TOTALE MEZZOGIORNO	458	
TOTALE ITALIA		583

dati aggiornati al 31 agosto 2015

Startup finanziate: investimenti previsti (€mln)



	€/Mln	
CENTRO-NORD	Abruzzo	8,2
	Emilia Romagna	3,6
	Friuli Venezia Giulia	5,5
	Lazio	8
	Liguria	1,3
	Lombardia	10,1
	Marche	0,6
	Molise	0,3
	Piemonte	3,7
	Toscana	2,8
	Trentino Alto Adige	1,9
	Umbria	1,3
	Veneto	10
	TOTALE CENTRO-NORD	57,3
MEZZOGIORNO	Basilicata	1,6
	Calabria	13,3
	Campania	49,6
	Puglia	14,1
	Sardegna	1,1
	Sicilia	20,6
TOTALE MEZZOGIORNO	100,3	
TOTALE ITALIA	157,6	

Startup finanziate: agevolazioni concesse (€mln)

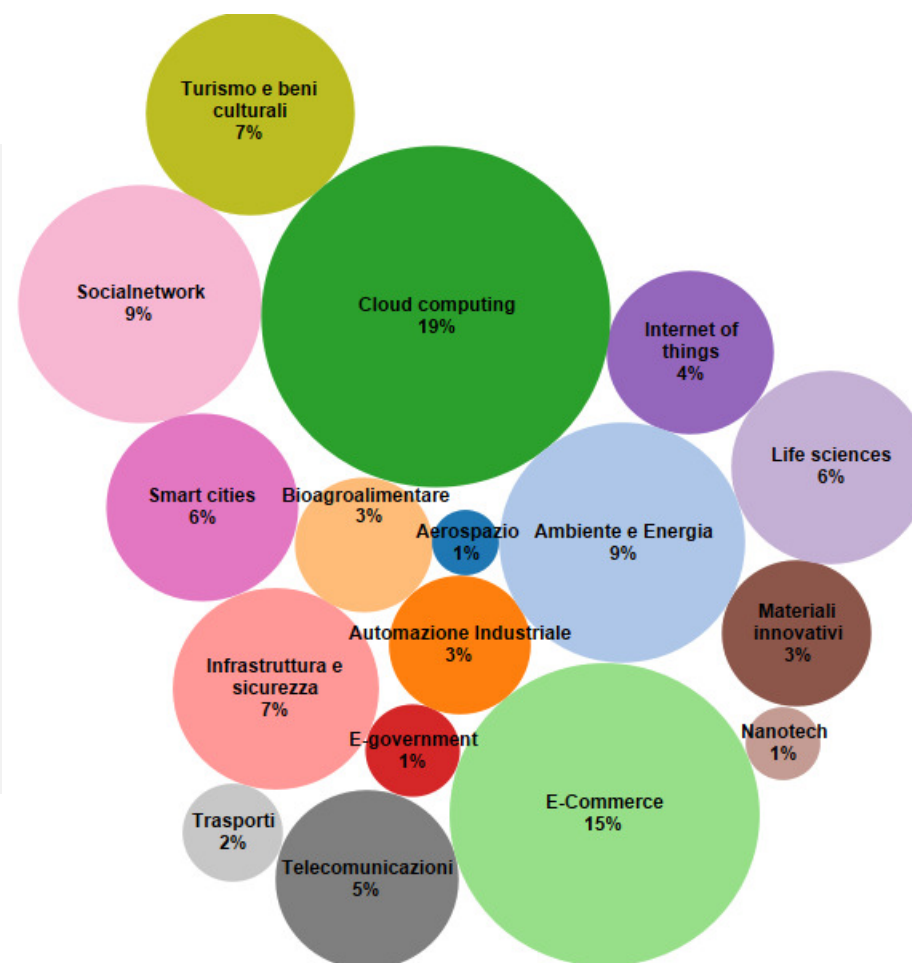


		€/Mln
CENTRO-NORD	Abruzzo	7,4
	Emilia Romagna	2,9
	Friuli Venezia Giulia	5
	Lazio	8
	Liguria	1,7
	Lombardia	11,6
	Marche	0,9
	Molise	0,2
	Piemonte	4
	Toscana	3,1
	Trentino Alto Adige	1,3
	Umbria	1
	Veneto	8,7
	TOTALE CENTRO-NORD	55,8
MEZZOGIORNO	Basilicata	1,1
	Calabria	7,2
	Campania	47
	Puglia	13,5
	Sardegna	1,8
	Sicilia	20,4
TOTALE MEZZOGIORNO	91	
TOTALE ITALIA		146,8

dati aggiornati al 31 agosto 2015

Startup finanziate: comparti di attività

- **394** sono le imprese finanziate nei comparti dell'economia digitale (68% del totale), per oltre 80 €mln di investimenti
- **108** sono le imprese finanziate nei comparti delle nuove tecnologie sperimentali (29% del totale), per oltre 45 €mln di investimenti
- **81** sono le imprese finanziate, che nascono dalla valorizzazione della ricerca (14% del totale), per oltre 30 € mln di investimenti



dati aggiornati al 31 agosto 2015